

In deze handleiding

- De verschillende informatie kanalen in de kerk
- Waarom nu ook een app?
- Hoe u de app kunt downloaden
- Hoe u een account kan aanmaken
- Hoe te gebruiken in de app



Informatie Kanalen

- Klokkenluider
- Website
- Zondagsbrief
- App op uw mobiel of tablet



Waarom nu ook een app?

Andries-App voor de hele gemeente

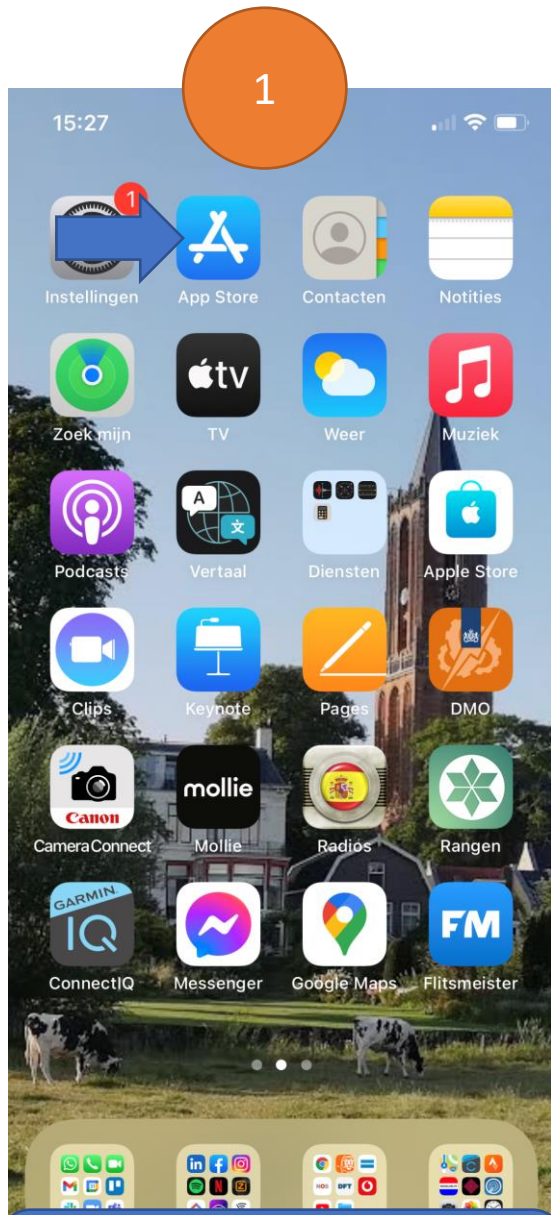
- Actuele informatie
- Elkaar snel kunnen bereiken
- Gemakkelijker collecteren
- Kerkelijke agenda

Te downloaden als PW Amerongen op:

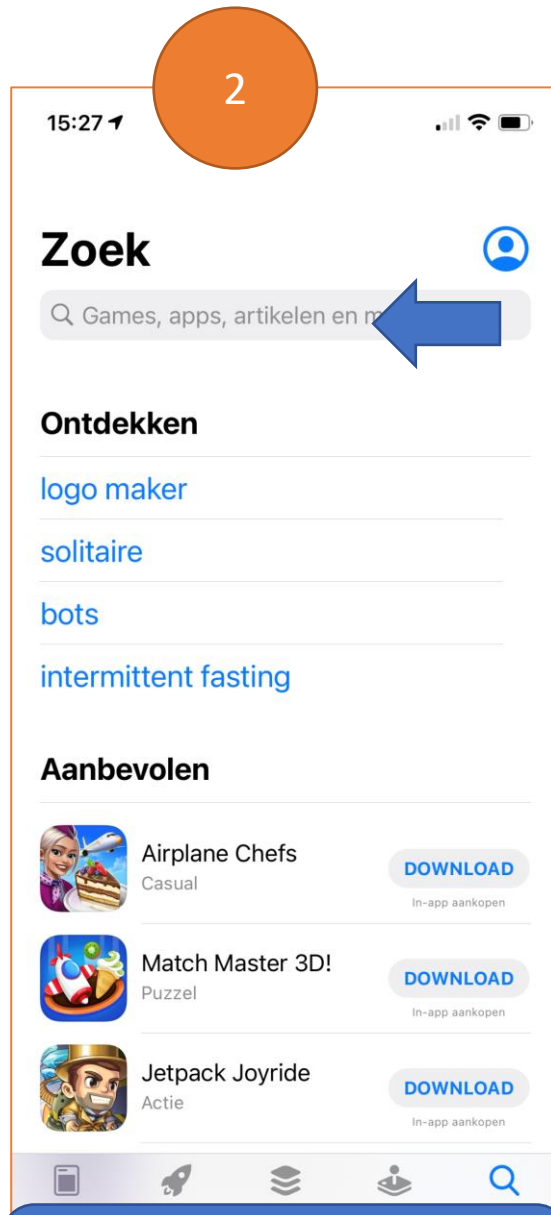


1. App downloaden

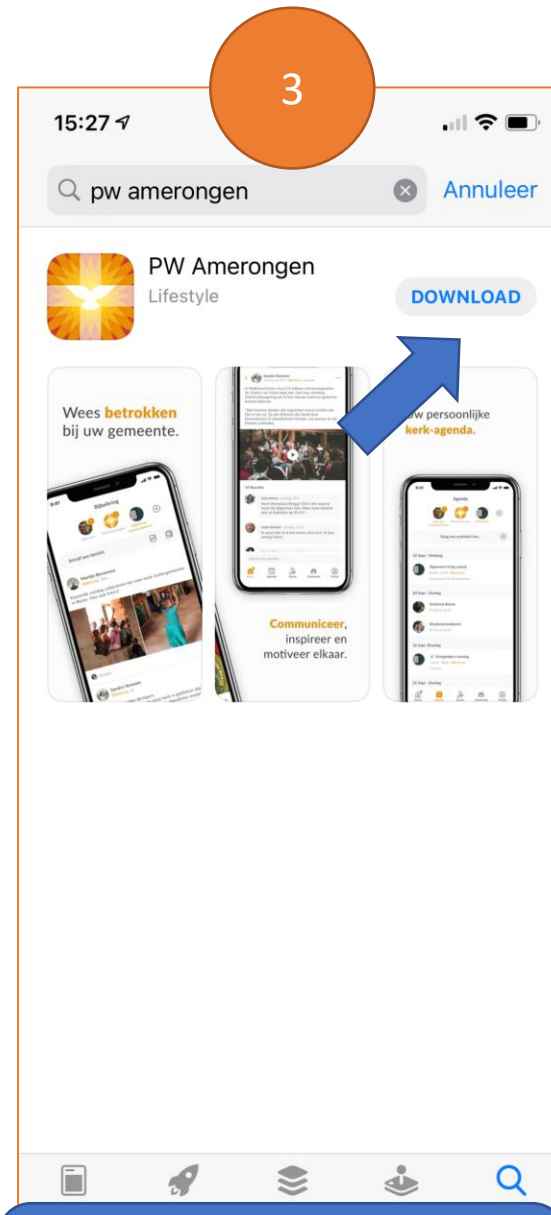
- U gaat daarvoor naar de Play Store als u een Android telefoon hebt of naar de Appstore als u een iPhone hebt.
- In het zoekvenster typt u in: pw amerongen
- Vervolgens download u de app
- Open de app wanneer de download voltooid is.
- Zie de volgende slide voor een voorbeeld



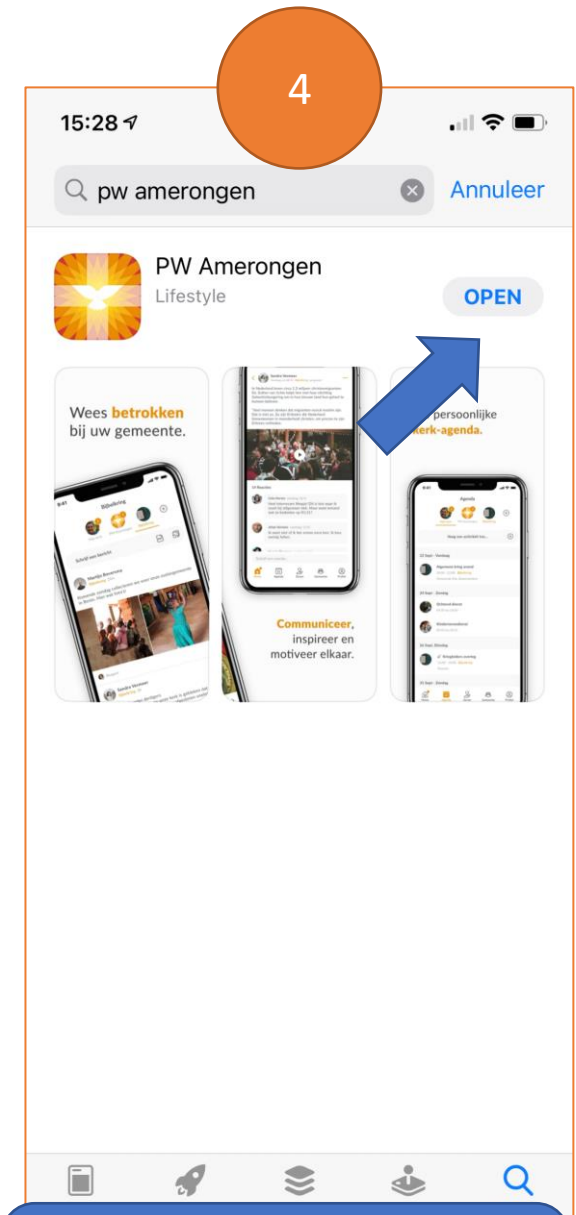
Ga naar de Play Store (Android) of de App Store (Iphone)



Zoek op pw amerongen



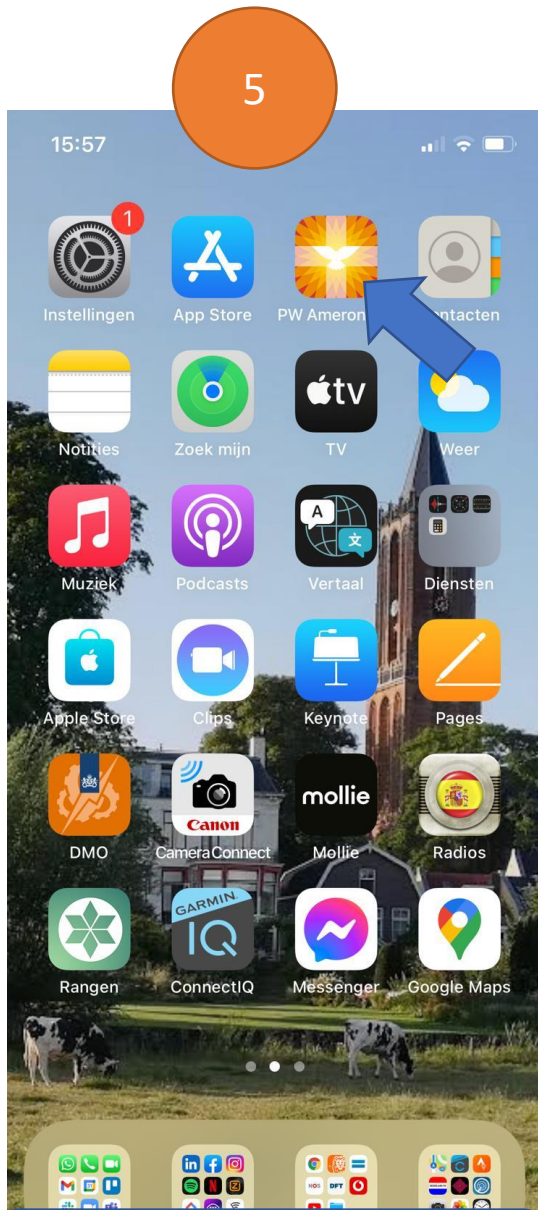
Download de app



Open de app

2. Account aanmaken

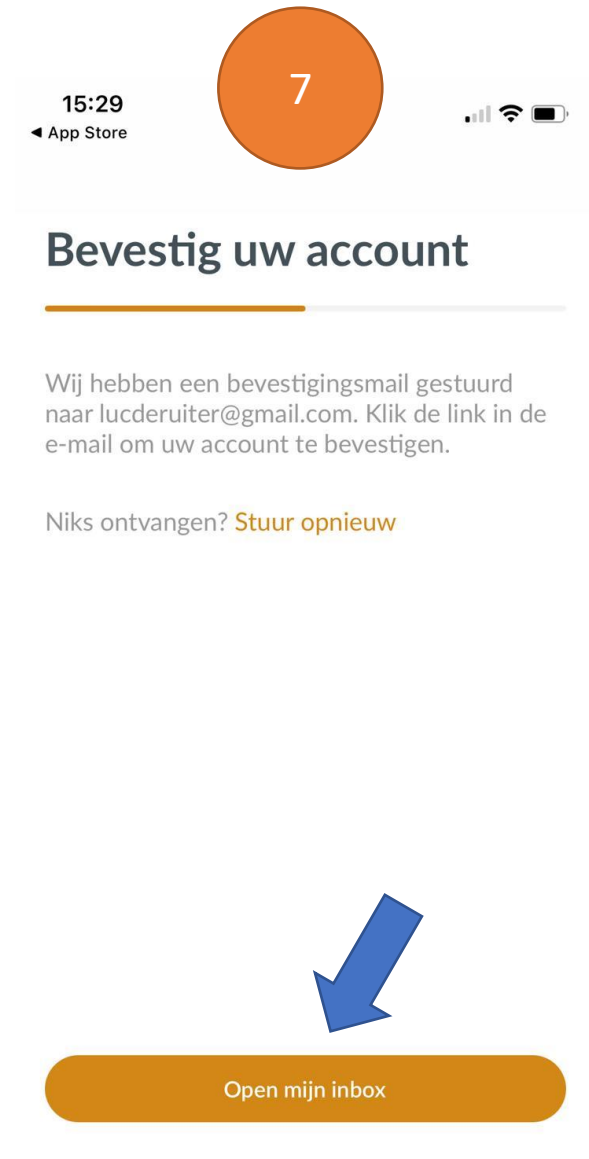
- U kunt nu uw persoonlijke account aanmaken
- Dit doet u door uw mail adres in te vullen.
- Vervolgens maakt u een wachtwoord aan, daarna krijgt u een mail om dit te bevestigen.
- Nu is het even wachten tot u toegelaten wordt tot de app
- Na toelating kunt u in de app
- Als u de app opent krijgt u de mogelijkheid meldingen aan te zetten. U heeft ook de mogelijkheid in de app per groep te kiezen of u de meldingen daarvan ook daadwerkelijk aan of uit wilt laten.
- Zie de volgende slide voor een voorbeeld



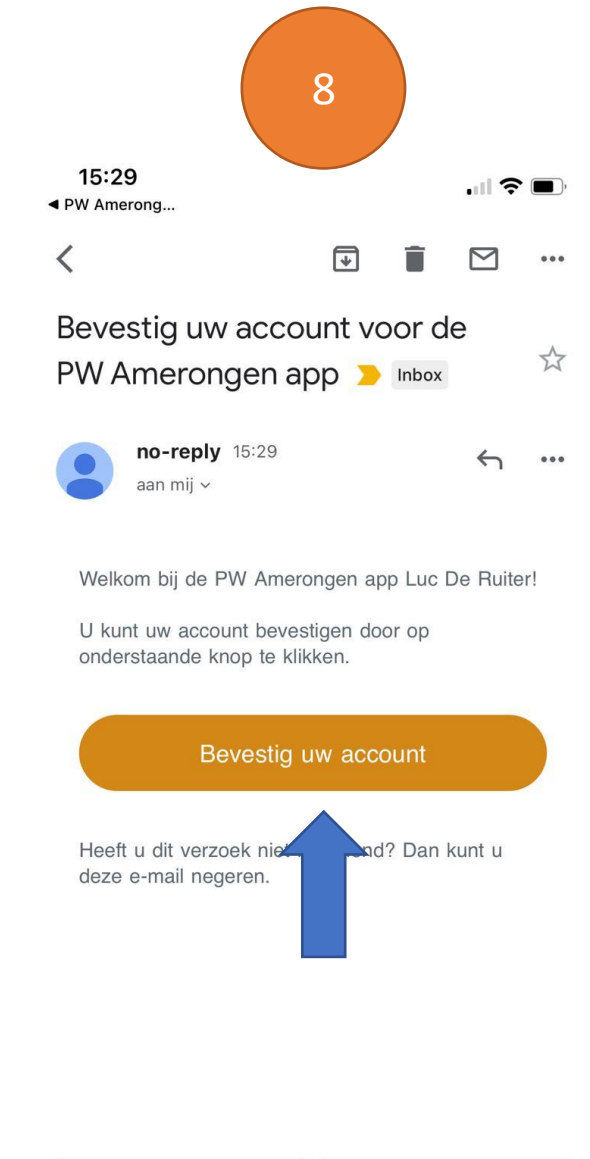
De app staat nu op uw mobiel. Open de app.



Vul uw emailadres in en geef een wachtwoord op.



Ga naar uw email om uw account te bevestigen.



Bevestig uw account

9

15:30



Maak uw profiel aan

Voornaam

Luc

Achternaam

de Ruiter



Kies uw profielfoto



Voornaam, achternaam en profielfoto zijn verplicht.

Geef uw naam op. En omdat de app ook bedoelt is als gemeentegids ook heel graag een profielfoto met gezicht

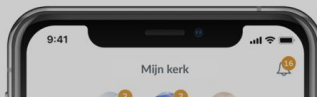
10

15:31



Over slaan

Blijf op de hoogte!



PW Amerongen wil je berichten sturen

Berichten kunnen bestaan uit meldingen, geluiden en symboolbadges. Dit kun je instellen in Instellingen.

Sta niet toe

Sta toe



Meldingen toestaan

Sta berichten toe of niet (dit valt later altijd aan te passen)

11

12:47



PW Amerongen



Mijn kerk



PW Amerongen



App-beheerders



Beamteam



Kindernev

Schrijf een bericht...



PW Amerongen

20u

Welkom!



8 reacties



PW Amerongen

di 23 feb 2021

Welkom bij onze eigen PW Amerongen app! Het thuis van uw kerk op uw mobiel. Met deze app kunnen we sneller communiceren, beter afspraken maken en elkaar snel vinden. Deel



U zit nu in de app!

3. In de app

- In de app ziet u onderin de 5 hoofdmenu's
 - Mijn kerk
 - Agenda
 - Geven
 - Gemeente(gids)
 - Profiel

In de app

- In “mijn kerk” kunnen gemeenteleden met elkaar communiceren in zowel de kerkbrede groep (PW Amerongen) als ook in eigen afgesloten groepen.
- In “agenda” kunt u actuele informatie zoals de zondagsbrief of meldingen rondom de dienst vinden.
- In “geven” kunt u geld opwaarderen op uw account. Dit werkt eigenlijk hetzelfde als collectebonnen kopen. De kerk beheert daarna het geld al, maar afhankelijk hoeveel en naar welke collecte u doneert gaat het bedrag daar ook heen.
- Het menu “gemeente” is de gemeentegids of het smoelenboek van onze gemeente. Het idee achter de app is ook een beetje dat mensen gezichten van elkaar kunnen herkennen, dus ook heel graag een persoonlijke foto. Wel vrijblijvend natuurlijk!
- In het menu “profiel” kunt u bij instellingen meldingen aan of uitschakelen

Gemeente groep



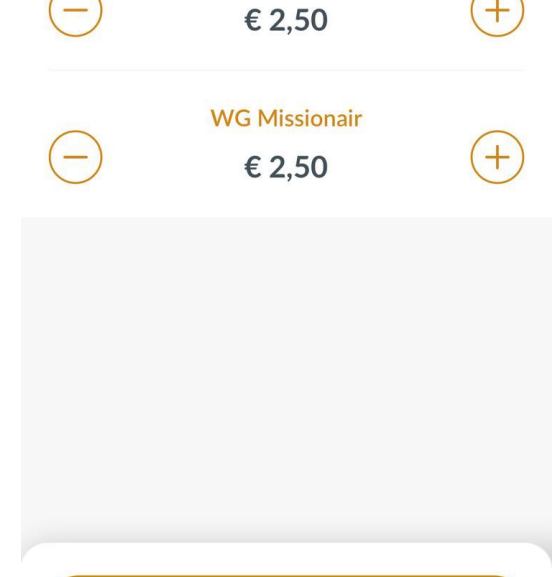
Gesloten groepen



“Mijn kerk” - communiceren



“Agenda”



“Geven”

Heeft u nog vragen of hulp nodig?

Neem contact met mij op – lucderuiter@gmail.com

